



VZDUCHOTECHNICKÉ SETY

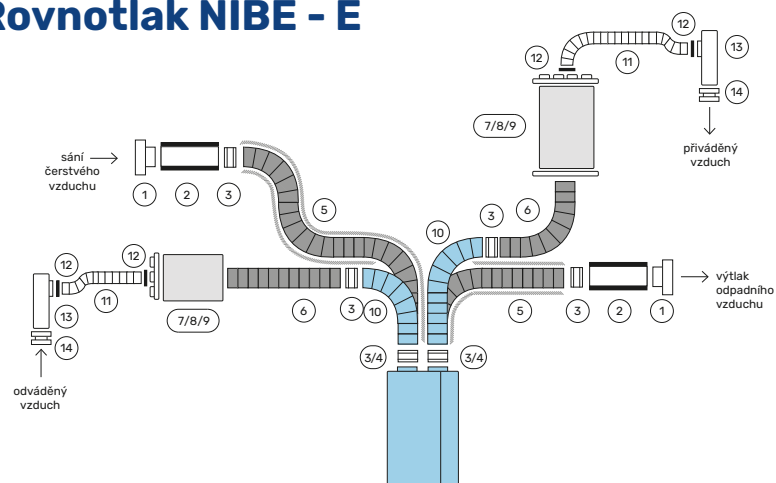


Vzduchotechnické sety pro rekuperační jednotky a vnitřní tepelná čerpadla - NIBE - E

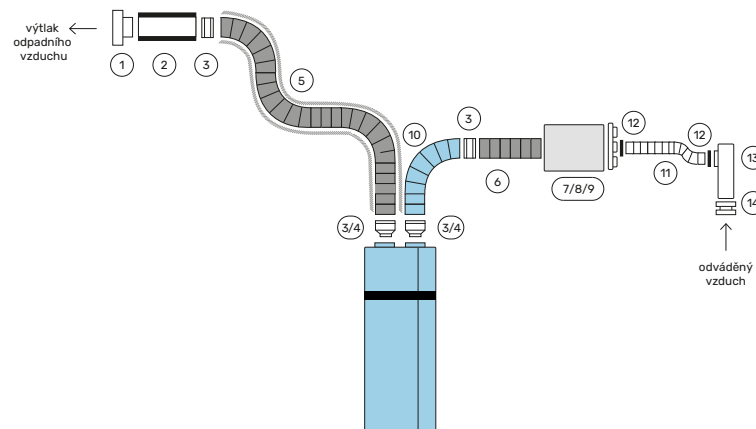
Počet komponent v daném SETU		ROVNOTLAK						PODTLAK				
Ozn.	Popis	VZT-E-125 (6+6)	VZT-E-125 (10+6)	VZT-E-125 (10+10)	VZT-E-160 (6+6)	VZT-E-160 (10+6)	VZT-E-160 (8+8)	VZT-E-160 (10+10)	VZT-E-125 (4)	VZT-E-160 (6)	VZT-E-160 (8)	VZT-E-160 (10)
1	Fasádní větrací mřížka s ochranou proti ptactvu DN 160 - nerez	2	2	2	2	2	2	2	1*	1	1	1
2	EPS potrubí pro stěnový průchod tl. izolace 17 mm, DN 160, délka 1 m	2	2	2	2	2	2	2	1*	1	1	1
3	Spojka vnitřní s těsněním pro napojení flexibilního potrubí DN 160	2	2	2	6	6	6	6	4*	4	4	4
4	Přechodový kus s těsněním - DN 160/125	4	4	4	-	-	-	-	-	-	-	-
5	Flexibilní izolované potrubí - tl. izolace 25 mm, mezi zařízením a exteriérem	10 m	10 m	10 m	10 m	10 m	10 m	10 m	10 m*	10 m	10 m	10 m
6	Flexibilní hliníkové potrubí DN 160	10 m	10 m	10 m	10 m	10 m	10 m	10 m	10 m*	10 m	10 m	10 m
7	BOX - 4 vývody pro DN 90/75 hadice, napojení DN 125, regulační klapky na hrdlech	-	-	-	-	-	-	-	1*	-	-	-
8	BOX - 6 vývodů pro DN 90/75 hadice, v balení 2 záslepky, napojení DN 160, regulační klapky na hrdlech	2	1	-	2	1	-	-	-	1	-	-
9	BOX - 10 vývodů pro DN 90/75 hadice, v balení 3 záslepky, napojení DN 160, regulační klapky na hrdlech	-	1	2	-	1	2	2	-	-	1	1
10	Flexibilní tlumič hluku s vnitřní výplní z netkané textilie, vnější plášť z laminovaného hliníku, tl. izolace 25 mm - ideální pro spojení mezi rozvodným boxem a zařízením	2	2	2	2	2	2	2	1	1	1	1
11	Flexibilní antistatická a hygienická hadice DN 90	100 m	100 m	100 m	100 m	100 m	100 m	150 m	50 m	50 m	100 m	100 m
12	Těsnící „O“ kroužek DN 90	24	32	40	24	32	32	40	8	12	16	20
-	Upevňovací objímka pro DN 90	30	30	40	30	30	30	40	20	20	30	30
-	Řezák pro přesný a snadný řez flexibilního potrubí DN 90	1	1	1	1	1	1	1	1	1	1	1
13	Koncový box pro DN 125 s regulační klapkou	12	16	20	12	16	16	20	4	6	8	10
14	Koncový anemostat s těsněním DN 125	12	16	20	12	16	16	20	4	6	8	10
-	Deflektor pro anemostat (směr proudění)	12	16	20	12	16	16	20	4	6	8	10
-	PVC páska 50 mm x 50 mm	1	1	1	1	1	1	1	1	1	1	1
-	Hliníková páska 75 mm x 50 mm	1	1	1	1	1	1	1	1	1	1	1
Ceníková cena bez DPH (RA2)		54 200 Kč	57 900 Kč	65 900 Kč	53 500 Kč	60 700 Kč	67 300 Kč	74 500 Kč	25 700 Kč	29 900 Kč	39 900 Kč	42 000 Kč

* Dimenze použitého příslušenství je DN 125 (fasádní mřížka, EPS potrubí, spojka vnitřní, flexibilní hadice, připojení k boxu)

Rovnotlak NIBE - E



Podtlak NIBE - E

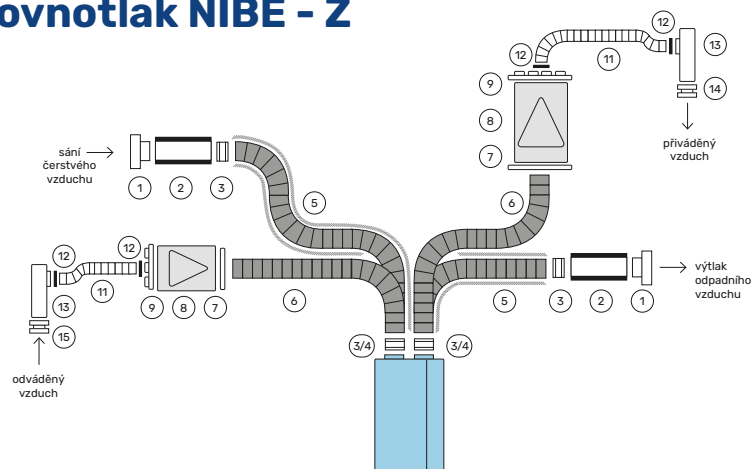


Vzduchotechnické sety pro rekuperační jednotky a vnitřní tepelná čerpadla - NIBE - Z

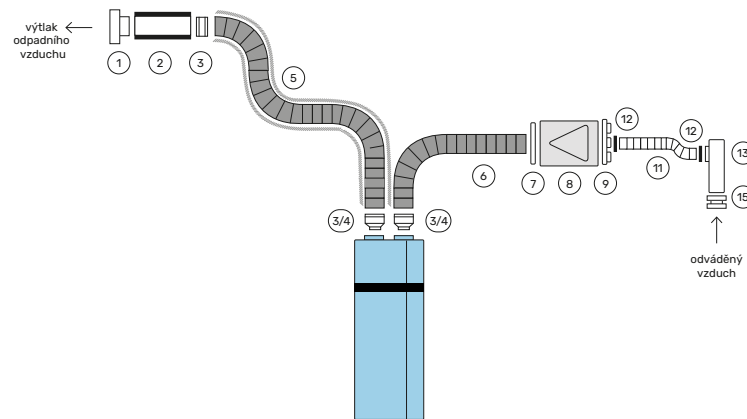
Počet komponent v daném SETU		ROVNOTLAK					PODTLAK				
Ozn.	Popis	VZT125R66	VZT125R86 (VZT125R68)	VZT125R88	VZT160R108 (VZT160R810)	VZT160R88	VZT160R1010	VZT125P4	VZT160P6	VZT160P8	VZT160P10
1	Venkovní mřížka DN 160 pro montáž na stěnu - nerez	2	2	2	2	2	2	1*	1	1	1
2	ComfoPipe Compact 160 trubka, L=1000 mm, D=190/160, materiál EPP	2	2	2	2	2	2	1*	1	1	1
3	Spojka vnitřní DN 160, k připojení vzduch. hadice / ComfoPipe	2	2	2	2	2	2	1*	1	1	1
4	Přechodový kus s těsněním - DN 160/125	4	4	4	-	-	-	-	2	2	2
5	Flexibilní izolované potrubí DN 160	10 m	10 m	10 m	10 m	10 m	10 m	10 m*	10 m	10 m	10 m
6	Flexibilní hliníkové potrubí pro spojení větrací jednotky a rozvodné skříně, DN 160	10 m	10 m	10 m	10 m	10 m	10 m	10 m*	10 m	10 m	10 m
7	Koncová deska CW-P (220, 320, 420, 520), DN 160	2	2	2	2	2	2	1*	1	1	1
8	Akustický tlumič a rozdělovač CW-S 220 DN 125, 4 vývodů	-	-	-	-	-	-	1*	-	-	-
8	Akustický tlumič a rozdělovač CW-S 320 DN 160, 6 vývodů	2	1	-	-	-	-	-	1	-	-
8	Akustický tlumič a rozdělovač CW-S 420 DN 160, 8 vývodů	-	1	2	1	2	-	-	-	1	-
8	Akustický tlumič a rozdělovač CW-S 520 DN 160, 10 vývodů	-	-	-	1	-	2	-	-	-	1
9	Montážní deska CW-M 220, 4x90/P, pro připojení CT90	-	-	-	-	-	-	1	-	-	-
9	Montážní deska CW-M 320, 6x90/P, pro připojení CT90	2	1	-	-	-	-	-	1	-	-
9	Montážní deska CW-M 420, 8x90/P, pro připojení CT90	-	1	2	1	2	-	-	-	1	-
9	Montážní deska CW-M 520, 10x90/P, pro připojení CT90	-	-	-	1	-	2	-	-	-	1
11	ComfoTube 90, (balení po 20/50 m), materiál PE, Clinside, certifikováno	70 m	90 m	100 m	90 m	70 m	100 m	50 m	50 m	70 m	100 m
12	Těsnící „O“ kroužek	30	30	40	40	40	40	10	20	20	20
13	Koncový box TVAP 90 pro DN 125	12	14	16	18	16	20	4	6	8	10
14	Talířový ventil LUNA S125 - přívodní ventil	6	8 / (6)	8	10 / (8)	8	10	-	-	-	-
15	Talířový ventil LUNA E125 - odvodní ventil	6	6 / (8)	8	8 / (10)	8	10	4	6	8	10
Ceníková cena bez DPH (RA2)		73 500 Kč	82 500 Kč	89 000 Kč	91 500 Kč	82 500 Kč	98 000 Kč	36 100 Kč	45 000 Kč	54 000 Kč	63 900 Kč

* Dimenze použitého příslušenství je DN 125 (fasádní mřížka, ComfoPipe, spojka vnitřní, flexibilní hadice, připojení k boxu)











Rovnotlak NIBE - Z



Podtlak NIBE - Z



Komponenty - NIBE - E

1. Fasádní větrací mřížka	2. EPS potrubí	3. Spojka	4. Přechodový kus	5. Izolované potrubí
				
6. Hliníkové potrubí	7. BOX - 4 vývody	8. BOX - 6 vývodů	9. BOX - 10 vývodů	10. Tlumič hluku
				
11. Antistatická hadice	12. Těsnící „O“ kroužek	- Upevňovací objímka	- Řezák	13. Koncový box
				
14. Koncový anemostat	- Deflektor	- PVC páska	- Hliníková páska	
				

Komponenty - NIBE - Z

1. Venkovní mřížka	2. ComfoPipe Compact	3. Spojka	4. Přechodový kus	5. Izolované potrubí
				
6. Hliníkové potrubí	7. Koncová deska	8. Akustický tlumič a rozdělovač - 4 vývody	8. Akustický tlumič a rozdělovač - 6 vývodů	8. Akustický tlumič a rozdělovač - 8 vývodů
				
8. Akustický tlumič a rozdělovač - 10 vývodů	9. Montážní deska 4x90/P	9. Montážní deska 6x90/P	9. Montážní deska 8x90/P	9. Montážní deska 10x90/P
				
11. ComfoTube	12. Těsnící „O“ kroužek	13. Koncový box	14. Talířový ventil - přívod	15. Talířový ventil - odvod
				

NIBE Energy Systems CZ

DZ Dražice-strojírna s.r.o.

Dražice 69

294 71 Benátky nad Jizerou

www.nibe.cz, www.nibe.sk

