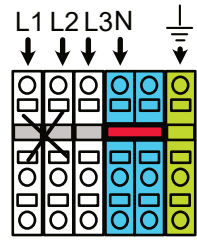
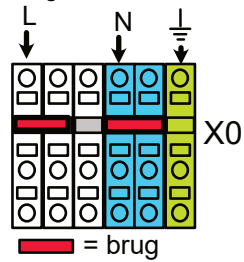


Beknopt elektrisch aansluitoverzicht SHB 20

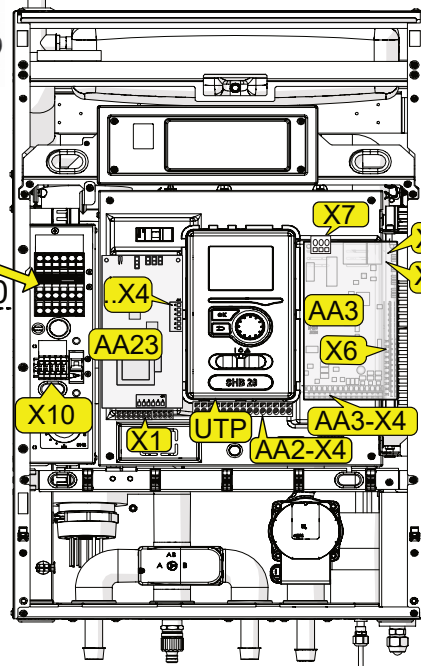
Voeding 400 V (3~ + N)
Geen brug tussen L1 en L2!



Voeding 230 V~
Brug tussen L1 en L2.
Tussen L2 en L3 mag nooit een brug komen!



— = brug

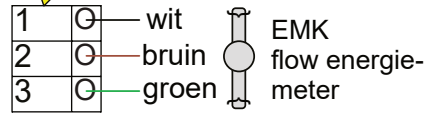


AA3-X7:



Alarm- of indicatie koelmodus. Let op: deze is 230 Volt! Gebruik een hulprelais of haal de draad van C (common) los als u een potentiaalvrij contact nodig heeft. Scherm de los genomen 230 V~ draad netjes af met een lasdop. Tijdens koelen wordt C t.o.v. NO gemaakt.

AA3-X22 / X23 Optioneel



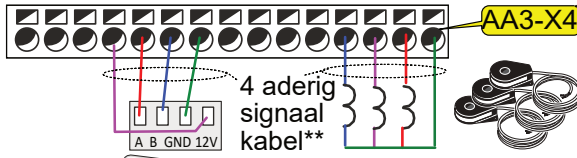
Of klem 1 en 2 voor puls kWh meter aansluiting



AA2-X4, print AA2 zit achter het display



15 14 13 12 11 10 9 8 7 6 5 4 3 2 1

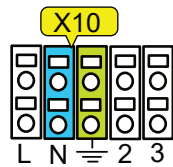
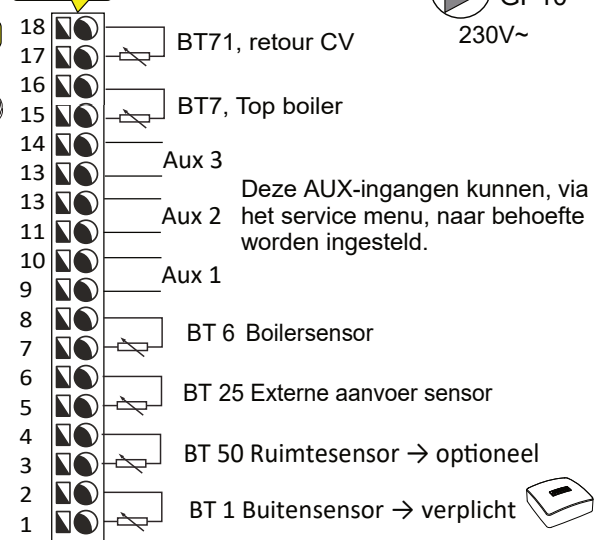


optioneel: meetspoelen voor montage in groepenkast (Loadbalancing).

Optioneel: RMU40 ruimte compensatie

In dit voorbeeld is A Rood, B blauw, GND groen en 12V paars (geel). Een en ander is natuurlijk afhankelijk van de gekozen signaalkabel en uw kleurkeuze.


AA3-X6



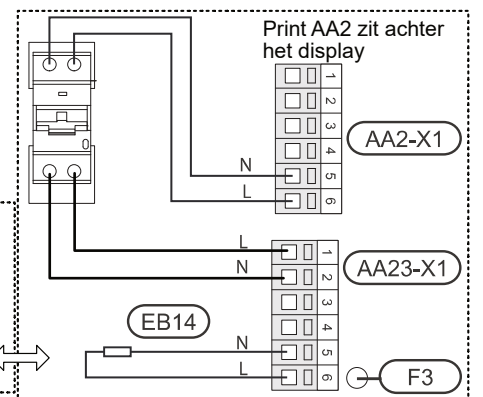
Communicatie

5 x 2,5 of 5 x 4 mm² (check) of afzonderlijk

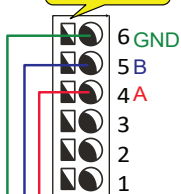
AMS 20 SPLIT



De voeding voor de AMS komt uit de BA-SVM. Indien gewenst kunt u, in plaats hiervan, de buiten-unit een eigen voeding vanuit de groepenkast geven. De communicatie kabel moet dan nog wel naar de BA-SVM: 2 x 0,8 mm² signaalkabel**

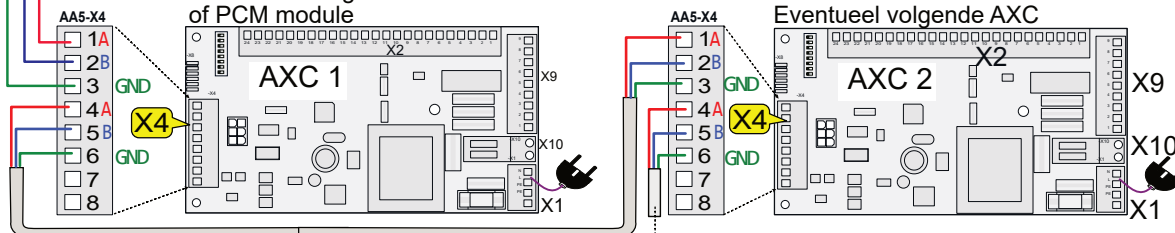


AA23-X4



Attentie: Als u de condensafvoer van de buitenunit op een PVC-afvoer aansluit heeft u een KVR10 accessoire nodig, deze moet u apart bestellen. Het verwarmingslint (EB14) wat in de afvoer komt wordt aangesloten in de binnen-unit. Dit betekent dat u dan een extra 230 Volt kabel moet opnemen van de binnen naar de buitenunit.

AXC uitbreidingskaart of PCM module



**Signaalkabel: tot een lengte van 50 meter volstaat 0,5 mm² -, daarboven gebruikt u 0,75 of 0,8 mm² thermostaatkabel (LiYY, EKKX). Bij voorkeur afgeschermd. Alleen voor de internetaansluiting gebruikt u UTP/CAD-kabel, verder niet.

Naar gelang de hydraulische configuratie is er mogelijk, per accessoire, een AXC uitbreidingskaart vereist. De installatie dient aan wettelijke- en NIBE voorschriften te voldoen (De werkschakelaar zit niet in de NIBE levering).